

Vacunación del coronavirus en el centro de vacunación – desde la cita hasta la segunda vacunación



1. Cita

Las vacunaciones en los 53 centros de vacunación de Renania del Norte-Westfalia comenzarán el 8 de febrero de 2021. La vacunación solo es posible con cita. Le recomendamos que utilice el sitio web **www.116117.de** a partir del 25 de enero de 2021 para registrarse. Si algún familiar se hace cargo de su registro, por favor evite las reservas duplicadas. Por supuesto, también puede utilizar los números de teléfono gratuitos **0800 116 117-01** (Renania) o **0800 116 117-02** (Westfalia). Estarán disponibles desde las **8 de la mañana hasta las 10 de la noche diariamente** a partir del 25 de enero de 2021. Debido a la gran demanda es posible que los tiempos de espera sean prolongados.



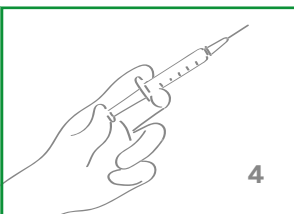
2. Registro en el centro de vacunación

Las ubicaciones han sido seleccionadas por los distritos y los municipios para que se pueda acceder fácilmente a los centros de vacunación en autobús y tren o en coche. Allí el primer paso será el registro: se guardarán sus datos y se revisará su elegibilidad para ser vacunado. Por favor, traiga su **documento de identidad**, su **tarjeta sanitaria** electrónica, su **confirmación de cita** y su certificado de vacunación (si está disponible). Por favor, asegúrese de usar una mascarilla desechable o una mascarilla FFP2.



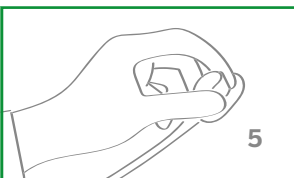
3. Información

En la sala de espera tendrá la oportunidad de obtener información más detallada sobre la vacuna del coronavirus en el centro de vacunación. Si aún no ha recibido la hoja de información y el formulario de consentimiento por correo, se le proporcionará ambos documentos. Por favor, léalos atentamente y rellénelos. Si lo desea, se le dará la oportunidad de mantener una consulta con un médico.



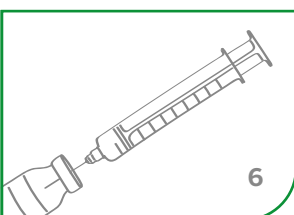
4. Vacunación

La vacunación en sí misma se realiza por personal médico cualificado en un área protegida. La vacuna se inyecta en la parte superior del brazo al igual que la vacuna de la gripe. Una pequeña cantidad es suficiente. Después, el lugar de la punción se tapa con una tirita. La vacunación se apunta en el certificado de vacunación o en un certificado que contiene toda la información requerida.



5. Seguimiento

Se le pedirá que permanezca en una sala de espera separada hasta 30 minutos bajo supervisión médica. Así, se asegura que se pueda reaccionar con rapidez ante una reacción alérgica muy rara o ante una indisposición. Si no se producen complicaciones durante la espera, que es lo que suele ocurrir, se puede marchar a casa.



6. Segunda vacunación

Para que la vacuna del coronavirus sea totalmente efectiva, se requiere una segunda vacuna. Por lo tanto, en la cita recibirá dos citas de vacunación con un intervalo de unas tres semanas. La segunda cita también se realizará en el centro de vacunación y el procedimiento será idéntico a la primera vacunación. Por favor, traiga: documento de identidad, tarjeta sanitaria electrónica, confirmación de cita y el certificado de vacunación de su primera cita.