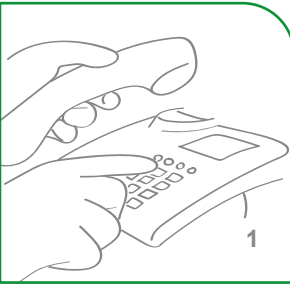
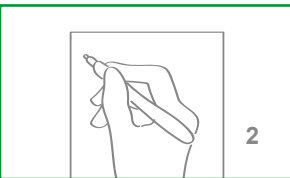


## Εμβόλιο κατά του ιού Corona στο κέντρο εμβολιασμού – από την κράτηση μέχρι τον δεύτερο εμβολιασμό



### 1. Κράτηση

Οι εμβολιασμοί στα 53 Κέντρα Εμβολιασμού της Βόρειας Ρηνανίας-Βεστφαλίας ξεκινάνε στις 8 Φεβρουαρίου του 2021. Ο εμβολιασμός γίνεται μόνο με ραντεβού. Από τις 25 Ιανουαρίου διατίθεται η ιστοσελίδα [www.116117.de](http://www.116117.de) για να κλείνετε ραντεβού. Εάν κάνει κάποιος συγγενείς για εσάς την εγγραφή, παρακαλούμε μην κάνετε διπλές κρατήσεις. Μπορείτε φυσικά να χρησιμοποιήσετε και τα δωρεάν τηλεφωνικά κέντρα **0800 116 117-01** (Ρηνανία) ή **0800 116 117-02** (Βεστφαλία). Αυτά επίσης διατίθενται από τις 25 Ιανουαρίου 2021 **καθημερινά από τις 8 έως τις 10 το βράδυ**. Εξαιτίας της μεγάλης ζήτησης υπάρχει μεγάλος χρόνος αναμονής.



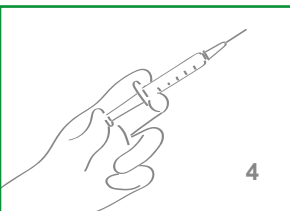
### 2. Εγγραφή στο Κέντρο Εμβολιασμού

Η πρώτη στάση είναι στο Κέντρο Εγγραφής: τα στοιχεία σας καταχωρούνται και γίνεται έλεγχος για το εάν δικαιούστε το εμβόλιο. Παρακαλούμε κρατάτε μαζί σας την ταυτότητα σας, την ηλεκτρονική σας **κάρτα υγείας**, την **επιβεβαίωση ραντεβού**, και το **βιβλιário εμβολίων** (εάν υπάρχει). Φοράτε οπωσδήποτε μια κοινή μάσκα ή μια μάσκα FFP2.



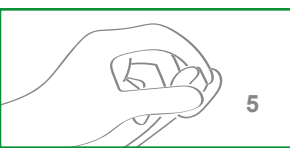
### 3. Ενημέρωση

Στην αίθουσα αναμονής θα έχετε την ευκαιρία, να ενημερωθείτε ξανά για τους εμβολιασμούς κατά του Corona στο κέντρο εμβολιασμού. Εάν δε λάβατε ακόμα το ενημερωτικό φυλλάδιο και το φυλλάδιο συναίνεσης με το ταχυδρομείο, θα σας τα παρέχουμε εκεί. Διαβάστε τα προσεκτικά και συμπληρώστε τα. Εάν θέλετε μπορείτε να ζητήσετε μια ενημερωτική συνομιλία με έναν γιατρό.



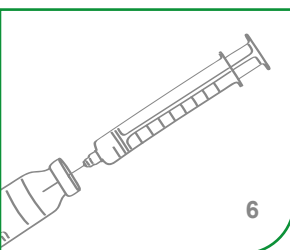
### 4. Εμβολιασμός

Ο εμβολιασμός θα γίνει σε έναν προστατευμένο χώρο από ειδικά εκπαιδευμένο ιατρικό προσωπικό. Η ουσία του εμβολίου – όπως και στο εμβόλιο της γρίπης– θα εισαχθεί με τη βελόνα στο μπράτσο. Αρκεί ήδη μια μικρή ποσότητα. Έπειτα θα μπει τσιρότο πάνω στο μπράτσο. Ο εμβολιασμός θα καταγραφεί στο βιβλιário ή στην πιστοποίηση, και θα περιέχει όλες τις απαραίτητες πληροφορίες.



### 5. Παρακολούθηση

Έπειτα θα σας ζητηθεί, να παραμείνετε σε έναν ειδικό χώρο αναμονής για ακόμα 30 λεπτά. Έτσι θα εξασφαλιστεί, ότι δε θα πάθετε κάποια σπάνια αλλεργική αντίδραση ή δε θα νιώσετε αδιαθεσία. Μετά από το μισάωρο, μπορείτε να επιστρέψετε στο σπίτι σας.



### 6. Δεύτερος εμβολιασμός

Για να είναι ο εμβολιασμός κατά του Corona αποτελεσματικός, απαιτείται διπλός εμβολιασμός. Ήδη κατά την εγγραφή θα σας δώσουν δύο ραντεβού σε απόσταση περίπου τριών εβδομάδων. Και το δεύτερο ραντεβού θα λάβει χώρα στο κέντρο εμβολιασμού και η διαδικασία θα είναι ίδια με την προηγούμενη φορά. Παρακαλούμε να έχετε πάντα μαζί σας: ταυτότητα, ηλεκτρονική κάρτα ασφάλειας, βιβλιário εμβολιασμού, επιβεβαίωση ραντεβού καθώς και τη βεβαίωση εμβολιασμού από το πρώτο ραντεβού.